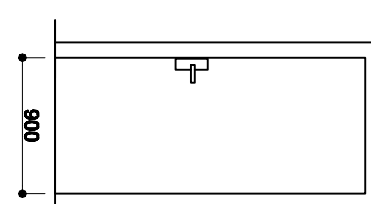
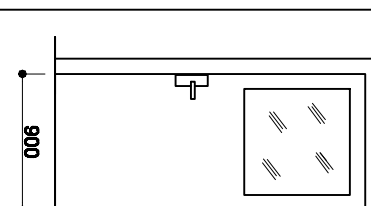
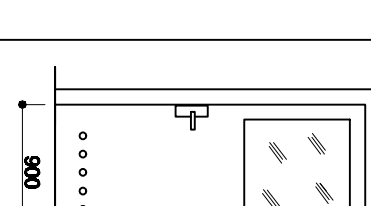
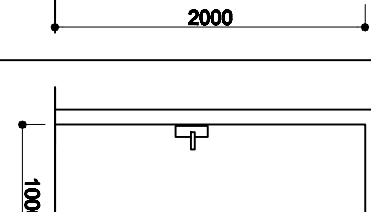
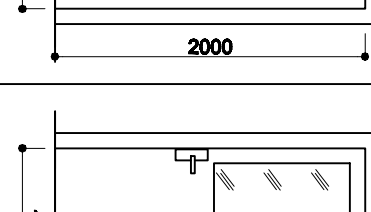
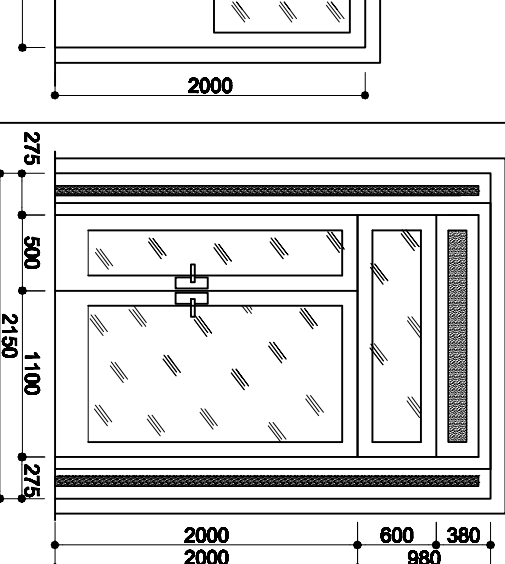
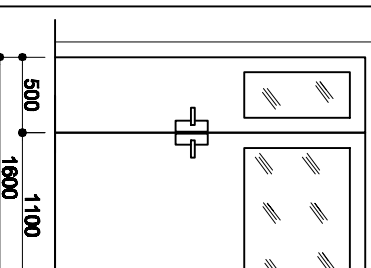
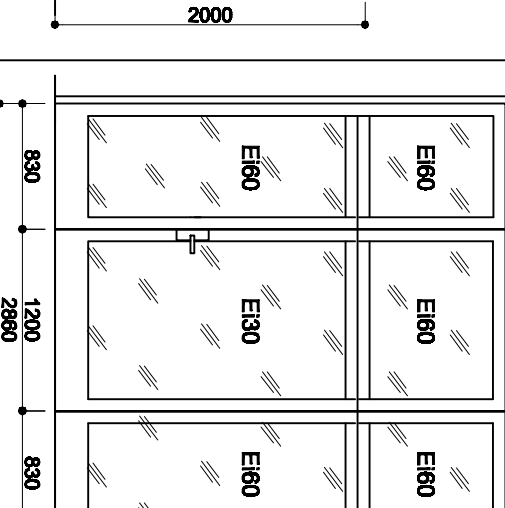
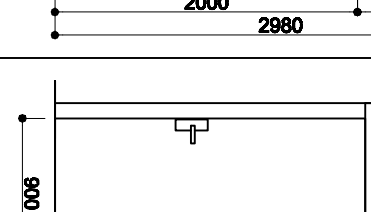
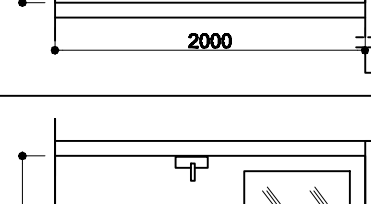
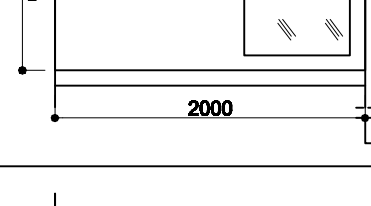

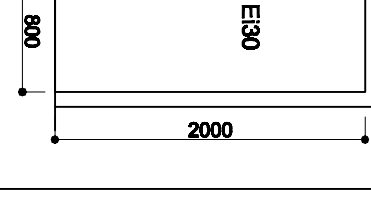
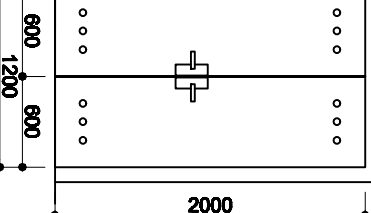
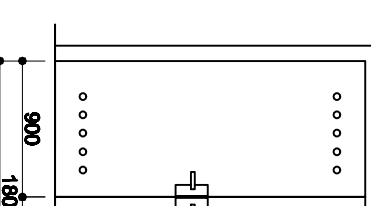
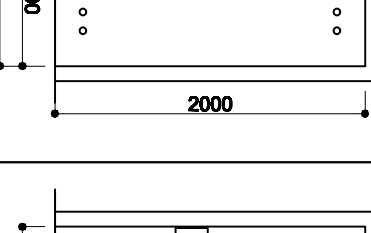


## 1. ZESTAWIENIE STOLARKI DRZWIOWEJ I WITRYN

TYP		DRZWI WEWNĘTRZNE										DRZWI DO SZAF ELEKTRYCZNYCH		DRZWI REV.		OKNO WGLADOWE																
OZNACZENIE	D1	D2	D3	D4	D5	D6	D6A	D7	DP1	DP2	DS1	DS2	DEI1	DEI2	DR1	OW1																
MATERIAŁ	X	X	X	X	X	X	X	X	X	X	X	X	X	X	STAL	X																
WYMIAR W ŚWIEITŁE OTWORU MONTAŻ (mm)																																
	So	1000	1000	1000	1100	1200	2160	1700	2880	1000	1300	800	800	1300	1800	1100	1800															
	Ho	2100	2100	2100	2100	2100	3080	2100	3080	2100	2100	2100	2100	2100	2100	2100	2100															
	S	900	900	900	1000	1100	2150	1800	2880	900	1200	700	800	1200	1800	1000	1100															
	H	2000	2000	2000	2000	2000	2880	2000	2880	2000	2000	2000	2000	2000	2000	2000	2000															
KIERUNEK OTWIERANIA	L	P	L	P	L	L	L	L	L	L	L	L	L	L	L	P																
I PIĘTRO (+3,30)	6	1	3	1	3	3	1	5	7	-	2	1	1	1	1	-																
OSZCZELI	7	4	6	4	12	2	1	1	2	3	1	1	1	1	1	1																
UWAGA	- DRZWI NALEŻY ZAMÓWIĆ PO SPRAWDZENIU PRZEZ WYKONAWCĘ WSZYSTKICH OTWORÓW NA BUDOWIE. - POLA ZAKREŚKOWANE OZNACZAJĄ PRZESZKŁONE SKRZYTDA I PRZESZKŁONE NASWIEITŁA - POLA BEZ KREŚKOWANIA OZNACZAJĄ PEŁNE SKRZYTDA I PEŁNE NASWIEITŁA - WYKONAWCĘ OBOWIĄZUJĄ WYMIARY W ŚWIEITŁE OSZCZELNICZCY WYMIARY W ŚWIEITŁE MURU PODANO ORIENTACYJNIE - DRZWI ZEWNĘTRZNE ORAZ DO WĘZŁÓW SANITARNYCH ZAPOTRZĄCZĄĆ W SAMOZAMKACZĄCE - DRZWI AUTOMATYCZNE MUSZĄ BYĆ WYPOSAŻONE W ZABEZPIECZENIE PRZED UDERZENIEM - DRZWI AUTOMATYCZNE MUSZĄ MIEĆ MOŻLIWOŚĆ RĘCZNEGO OTWARCIA W PRZYPADKU BRĄKU ZASILANIA																1															

**edan**  
JESTEROWA 17/18 KOSZALIN  
51 - 017 AMELIA  
AL. KALISZANOWICZA 54/7  
TEL./FAX ( 71 ) 355-4471  
www.edan-afp.pl

**edan**  
KARTKI  
**PRZEBUDOWA ODDZIAŁU  
KARDIOLOGII DZIECIĘCEJ  
BLOK „1H”**

**WOJEWÓDZKI SZPITAL SPECJALISTYCZNY  
WE WROCŁAWIU**

**ALONG MICHIGAN**

**P.B.**  
**UL. KAMIEŃSKIEGO 73B**  
**WROCLAW**

# ARCHITEKTURA

## ZESTAWIENIE STOLARKI DRZWIOWEJ

<b>NR #7228203</b>	<b>SCALE</b>	<b>DATE</b>
<b>2/A</b>	<b>1:100</b>	<b>10.2013.</b>

**PUBLISHED BY ANDREWS & NORTON**

**mgr inż. arch. JERZY POLAK 136/13 WWW**

mar inż. arch. G. PAZDZIOR 401/774/4444