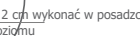





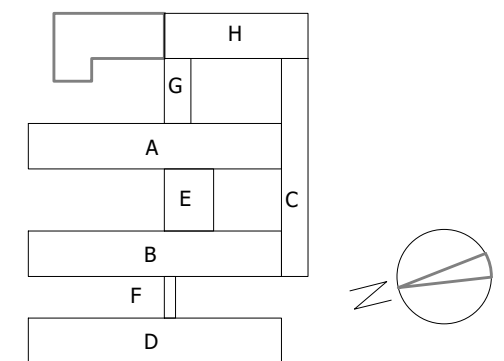


przeniesienie klapy napowietrzającej  
-istniejącego systemu oddymiania  
konieczne jest zachowanie istn. pow. czynnej



LEGENDA:

- |   |                                       |
|---|---------------------------------------|
|  | PROJEKTOWANE WYBURZENIA               |
|  | PROJEKTOWANE ZAMUROWANIA, NOWE ŚCIANY |
|  | PROJEKTOWANE NOWE ŚCIANKI DZIAŁOWE    |
|  | ISTNIEJĄCE ŚCIANY                     |
|  | SŁUPY ŻELBETOWE                       |



</